

## Отчет о финансовых результатах деятельности учреждения

на 01 января 2024 г.

Учреждение муниципальное общеобразовательное учреждение "Григорьевская средняя школа"  
 Обособленное подразделение Ярославского муниципального района

Учредитель управление образования Администрации Ярославского муниципального района

Наименование органа, осуществляющего полномочия учредителя \_\_\_\_\_

Периодичность: годовая

Единица измерения: руб.

	КОДЫ
Форма по ОКУД	0503721
Дата	01.01.2024
по ОКПО	21720448
ИНН	7627013724
по ОКТМО	78650000000
по ОКПО	02119509
ИНН	7627002070
Глава по БК	804
по ОКЕИ	383

### 1. Финансовый результат

Наименование показателя	Код строки	Код аналитики	Деятельность с целевыми средствами	Деятельность по государственному заданию	Приносящая доход деятельность	Итого
1	2	3	4	5	6	7
Доходы (стр. 030 + стр. 040 + стр. 050 + стр. 060 + стр. 070 + стр. 090 + стр. 100 + стр. 110)	010	100	4 988 706.22	54 586 675.85	1 914 086.64	61 489 468.71
Доходы от оказания платных услуг (работ), компенсаций затрат в том числе:	040	130	-	53 448 080.43	1 854 324.38	55 302 404.81
Доходы от оказания платных услуг (работ)	040	131	-	53 448 080.43	1 854 324.38	55 302 404.81
Штрафы, пени, неустойки, возмещения ущерба в том числе:	050	140	-	-	7 148.72	7 148.72
Доходы от штрафных санкций за нарушение законодательства о закупках и нарушение условий контрактов (договоров)	050	141	-	-	7 148.72	7 148.72
Безвозмездные поступления текущего характера в том числе:	060	150	4 988 706.22	-	-	4 988 706.22
Поступления текущего характера бюджетным и автономным учреждениям от сектора государственного управления	060	152	4 988 706.22	-	-	4 988 706.22
Доходы от операций с активами в том числе:	090	170	-	-512 476.56	-	-512 476.56
Доходы от выбытия активов	090	172	-	-6 619 278.76	-	-6 619 278.76
Доходы от оценки активов и обязательств	090	176	-	6 106 802.20	-	6 106 802.20



Наименование показателя	Код строки	Код аналитики	Деятельность с целевыми средствами	Деятельность по государственному заданию	Приносящая доход деятельность	Итого
1	2	3	4	5	6	7
Безвозмездные неденежные поступления в сектор государственного управления в том числе:	110	190	-	1 651 071.98	52 613.54	1 703 685.52
Безвозмездные неденежные поступления текущего характера от сектора государственного управления и организаций государственного сектора	110	191	-	41 182.09	-	41 182.09
Безвозмездные неденежные поступления капитального характера от сектора государственного управления и организаций государственного сектора	110	195	-	1 609 889.89	-	1 609 889.89
Прочие неденежные безвозмездные поступления	110	199	-	-	52 613.54	52 613.54
Расходы (стр. 160 + стр. 170 + стр. 190 + стр. 210 + стр. 230 + стр. 240 + стр. 250 + стр. 260 + стр. 270)	150	200	5 118 617.94	59 332 609.84	1 839 067.30	66 290 295.08
Оплата труда и начисления на выплаты по оплате труда в том числе:	160	210	1 342 692.00	49 645 497.59	-	50 988 189.59
Заработная плата	160	211	1 031 354.53	38 122 660.05	-	39 154 014.58
Прочие несоциальные выплаты персоналу в денежной форме	160	212	-	10 000.00	-	10 000.00
Начисления на выплаты по оплате труда	160	213	311 337.47	11 512 837.54	-	11 824 175.01
Оплата работ, услуг в том числе:	170	220	3 368 208.78	4 013 205.02	49 207.00	7 430 620.80
Услуги связи	170	221	-	139 551.31	-	139 551.31
Коммунальные услуги	170	223	-	2 876 523.13	-	2 876 523.13
Работы, услуги по содержанию имущества	170	225	745 810.78	555 639.80	2 850.00	1 304 300.58
Прочие работы, услуги	170	226	2 622 398.00	441 490.78	46 357.00	3 110 245.78
Социальное обеспечение в том числе:	240	260	375 357.40	335 057.66	-	710 415.06
Пособия по социальной помощи населению в натуральной форме	240	263	375 357.40	-	-	375 357.40
Социальные пособия и компенсации персоналу в денежной форме	240	266	-	335 057.66	-	335 057.66
Расходы по операциям с активами в том числе:	250	270	30 359.76	4 687 110.57	1 787 407.63	6 504 877.96
Амортизация	250	271	-	3 973 152.14	49 907.82	4 023 059.96
Расходование материальных запасов	250	272	30 359.76	713 958.43	1 737 499.81	2 481 818.00



Наименование показателя	Код строки	Код аналитики	Деятельность с целевыми средствами	Деятельность по государственному заданию	Приносящая доход деятельность	Итого
1	2	3	4	5	6	7
Прочие расходы в том числе:	270	290	2 000.00	651 739.00	2 452.67	656 191.67
Налоги, пошлины и сборы	270	291	-	651 739.00	-	651 739.00
Штрафы за нарушение законодательства о закупках и нарушение условий контрактов (договоров)	270	293	-	-	2 452.67	2 452.67
Иные выплаты текущего характера физическим лицам	270	296	2 000.00	-	-	2 000.00
Чистый операционный результат (стр. 301 - стр. 302); (стр. 310 + стр. 410)	300		-129 911.72	-4 745 933.99	75 019.34	-4 800 826.37
Операционный результат до налогообложения (стр.010 - стр.150)	301		-129 911.72	-4 745 933.99	75 019.34	-4 800 826.37
Операции с нефинансовыми активами (стр. 320 + стр. 330 + стр. 350 + стр. 360 + стр. 370 + стр. 380 + стр. 390 + стр. 395 + стр. 400)	310		-4 703.76	5 763 369.63	123 817.16	5 882 483.03
Чистое поступление основных средств в том числе:	320		-	-354 131.75	-	-354 131.75
увеличение стоимости основных средств	321	310	-	4 073 333.89	49 907.82	4 123 241.71
уменьшение стоимости основных средств	322	41X	-	4 427 465.64	49 907.82	4 477 373.46
Чистое поступление произведенных активов в том числе:	350		-	6 106 802.20	-	6 106 802.20
увеличение стоимости произведенных активов	351	330	-	6 106 802.20	-	6 106 802.20
Чистое поступление материальных запасов в том числе:	360		-4 703.76	10 699.18	123 817.16	129 812.58
увеличение стоимости материальных запасов из них:	361	340	25 656.00	724 657.61	1 861 316.97	2 611 630.58
уменьшение стоимости материальных запасов из них:	362	440	30 359.76	713 958.43	1 737 499.81	2 481 818.00




Наименование показателя	Код строки	Код аналитики	Деятельность с целевыми средствами	Деятельность по государственному заданию	Приносящая доход деятельность	Итого
1	2	3	4	5	6	7
в том числе:						
увеличение затрат	391	X	-	58 680 409.41	1 792 710.30	60 473 119.71
уменьшение затрат	392	X	-	58 680 409.41	1 792 710.30	60 473 119.71
Операции с финансовыми активами и обязательствами (стр. 420 - стр. 510)	410		-125 207.96	-10 509 303.62	-48 797.82	-10 683 309.40
Операции с финансовыми активами (стр. 430 + стр. 440 + стр. 450 + стр. 460 + стр. 470 + стр. 480)	420		2 295 236.84	-11 338 595.16	-4 840.85	-9 048 199.17
Чистое поступление денежных средств и их эквивалентов	430		-	-4 722 821.72	-597.55	-4 723 419.27
в том числе:						
поступление денежных средств и их эквивалентов	431	510	4 926 300.28	53 458 579.00	1 878 278.72	60 263 158.00
выбытие денежных средств и их эквивалентов	432	610	4 926 300.28	58 181 400.72	1 878 876.27	64 986 577.27
Чистое увеличение дебиторской задолженности	480		2 295 236.84	-6 615 773.44	-4 243.30	-4 324 779.90
в том числе:						
увеличение дебиторской задолженности	481	560	16 691 955.56	53 853 318.18	1 870 363.14	72 415 636.88
уменьшение дебиторской задолженности	482	660	14 396 718.72	60 469 091.62	1 874 606.44	76 740 416.78




Наименование показателя	Код строки	Код аналитики	Деятельность с целевыми средствами	Деятельность по государственному заданию	Приносящая доход деятельность	Итого
1	2	3	4	5	6	7
Операции с обязательствами (стр. 520 + стр. 530 + стр. 540 + стр. 550 + стр. 560)	510		2 420 444.80	-829 291.54	43 956.97	1 635 110.23
Чистое увеличение прочей кредиторской задолженности	540					
в том числе:						
увеличение прочей кредиторской задолженности	541	730	125 207.96	-829 291.54	43 956.97	-660 126.61
уменьшение прочей кредиторской задолженности	542	830	5 685 374.18	77 736 363.64	1 915 733.48	85 337 471.30
Чистое изменение доходов будущих периодов	550	X	5 560 166.22	78 565 655.18	1 871 776.51	85 997 597.91
			2 295 236.84	-	-	2 295 236.84


Директор

  
(подпись)

\_\_\_\_\_  
А. Ченцова  
(расшифровка подписи)

гл. бухгалтер

  
(подпись)



\_\_\_\_\_  
Е.А. Татаринцева  
(расшифровка подписи)

\_\_ января 2024 г.